





Rubro de Ingresos	Ingreso					Diferencia
	Estimado	Ampliaciones y Reducciones	Modificado	Devengado	Recaudado	
	(1)	(2)	(3 = 1 + 2)	(4)	(5)	
Impuestos	\$6,798,410.57	\$99,787.60	\$6,898,198.17	\$6,454,337.22	\$6,454,337.22	\$-344,073.35
Cuotas y aportaciones de seguridad social	-	-	-	-	-	-
Contribuciones de Mejoras	-	-	-	-	-	-
Derechos	\$6,642,961.60	\$76,126.78	\$6,719,088.38	\$4,791,226.15	\$4,791,226.15	\$-1,851,735.45
Productos	\$3,645,704.30	\$1,110,274.33	\$4,755,978.63	\$1,155,136.30	\$1,155,136.30	\$-2,490,568.00
Aprovechamientos	\$1,396,932.33	\$4,960,684.52	\$6,357,616.85	\$5,544,506.81	\$5,544,506.81	\$4,147,574.48
Ingresos por Venta de Bienes y Prestación de Servicios	-	-	-	-	-	-
Participaciones, Aportaciones, Convenios, Incentivos Derivados de la Colaboración Fiscal	\$422,121,877.40	\$2,263,091.62	\$424,384,969.02	\$270,239,738.21	\$270,239,738.21	\$-151,882,139.19
Transferencias, Asignaciones, Subsidios y Subvenciones, y Pensiones y Jubilaciones	\$6,877,526.81	\$6,831,527.65	\$13,709,054.46	\$9,774,837.65	\$9,774,837.65	\$2,897,310.84
Ingresos Derivados de financiamiento	-	-	-	-	-	-
Total	\$447,483,413.01	\$15,341,492.50	\$462,824,905.51	\$297,959,782.34	\$297,959,782.34	
				Ingresos excedentes		\$-149,523,630.67
Estado Analítico de Ingresos Por Fuente de Financiamiento	Ingreso					Diferencia
	Estimado	Ampliaciones y Reducciones	Modificado	Devengado	Recaudado	
	(1)	(2)	(3 = 1 + 2)	(4)	(5)	
Ingresos del Poder Ejecutivo Federal o Estatal y de los Municipios	\$447,483,413.01	\$15,341,492.50	\$462,824,905.51	\$297,959,782.34	\$297,959,782.34	\$-149,523,630.67
Impuestos	\$6,798,410.57	\$99,787.60	\$6,898,198.17	\$6,454,337.22	\$6,454,337.22	\$-344,073.35
Cuotas y aportaciones de seguridad social	-	-	-	-	-	-
Contribuciones de Mejoras	-	-	-	-	-	-
Derechos	\$6,642,961.60	\$76,126.78	\$6,719,088.38	\$4,791,226.15	\$4,791,226.15	\$-1,851,735.45
Productos	\$3,645,704.30	\$1,110,274.33	\$4,755,978.63	\$1,155,136.30	\$1,155,136.30	\$-2,490,568.00
Aprovechamientos	\$1,396,932.33	\$4,960,684.52	\$6,357,616.85	\$5,544,506.81	\$5,544,506.81	\$4,147,574.48
Participaciones, Aportaciones, Convenios, Incentivos Derivados de la Colaboración Fiscal	\$422,121,877.40	\$2,263,091.62	\$424,384,969.02	\$270,239,738.21	\$270,239,738.21	\$-151,882,139.19
Transferencias, Asignaciones, Subsidios y Subvenciones, y Pensiones y Jubilaciones	\$6,877,526.81	\$6,831,527.65	\$13,709,054.46	\$9,774,837.65	\$9,774,837.65	\$2,897,310.84
Ingresos de los Entes Públicos de los Poderes Legislativo y Judicial, de los Órganos Autónomos y del Sector Paraestatal o Cuotas y aportaciones de seguridad social	-	-	-	-	-	-
Ingresos por Venta de Bienes y Prestación de Servicios	-	-	-	-	-	-
Ingresos derivados de financiamiento	-	-	-	-	-	-
Endeudamiento Interno Ordinario	-	-	-	-	-	-
Endeudamiento Interno Extraordinario	-	-	-	-	-	-





Financiamientos Internos	-	-	-	-	-	-
Financiamientos Externos	-	-	-	-	-	-
Total	\$447,483,413.01	\$15,341,492.50	\$462,824,905.51	\$297,959,782.34	\$297,959,782.34	
				Ingresos excedentes		\$-149,523,630.67




 MYZ. AMADO GUZMAN AVILES
 Presidente Municipal


 C. DELFINA DEL ANGEL HERNANDEZ
 Sindico


 C. HOMERO SANCHEZ RIVERA
 Regidor Primero


 LEC LEONORILDA PEREZ SANCHEZ
 Tesorero

